

(Žemesniojo lygio viešojo sektoriaus subjektų, išskyrus mokesčių fondus ir išteklių fondus, finansinės būklės ataskaitos forma)

Šiaulių Pero Avizonio regos centras
(viešojo sektoriaus subjekto arba viešojo sektoriaus subjektų grupės pavadinimas)
190530120, Papilės g. 3 Šiauliai

(viešojo sektoriaus subjekto, parengusio finansinės būklės ataskaitą (konsoliduotąją finansinės būklės ataskaitą), kodas, adresas)

**FINANSINĖS BŪKLĖS ATASKAITA
PAGAL 2019 M. BIRŽELIO 30 D. DUOMENIS**

2019-08-12 ISD-181 /1

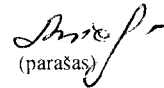
(data)

Pateikimo valiuta ir tikslumas: eurai arba tūkstančiais eurų

Eil. Nr.	Straipsniai	Pastabos Nr.	Paskutinė ataskaitinio laikotarpio diena	Paskutinė ataskaitinio laikotarpio diena
A.	ILGALAIKIS TURTAS		511949,46	517189,06
I.	Nematerialusis turtas		0	0
I.1	Plėtros darbai			
I.2	Programinė įranga ir jos licencijos		0	0
I.3	Kitas nematerialusis turtas			
I.4	Nebaigti projektai ir išankstiniai mokėjimai			
I.5	Prestižas			
II.	Ilgalaikis materialusis turtas		511949,46	517189,06
II.1	Žemė			
II.2	Pastatai		480117,62	483255,74
II.3	Infrastruktūros ir kiti statiniai		12293,28	12718,5
II.4	Nekilnojamosios kultūros vertybės			
II.5	Mašinos ir įrenginiai		0	0
II.6	Transporto priemonės			
II.7	Kilnojamosios kultūros vertybės			
II.8	Baldai ir biuro įranga		10563,58	11586,92
II.9	Kitas ilgalaikis materialusis turtas		8974,98	9627,9
II.10	Nebaigta statyba ir išankstiniai mokėjimai			
III.	Ilgalaikis finansinis turtas			
IV.	Mineraliniai išteklių ir kitas ilgalaikis turtas			
B.	BIOLOGINIS TURTAS			
C.	TRUMPALAIKIS TURTAS		24671,62	31590,57
I.	Atsargos		236,42	337,38
I.1	Strateginės ir neliečiamosios atsargos			
I.2	Medžiagos, žaliavos ir ūkinis inventorių		236,42	337,38
I.3	Nebaigta gaminti produkcija ir nebaigtos vykdyti sutartys			
I.4	Pagaminta produkcija, atsargos, skirtos parduoti (perduoti)			
I.5	Ilgalaikis materialusis ir biologinis turtas, skirtas parduoti			
II.	Išankstiniai apmokėjimai		20,37	6,58
III.	Per vienus metus gautinos sumos		17075,12	25698,98
III.1	Gautinos trumpalaikės finansinės sumos			
III.2	Gautini mokesčiai ir socialinės įmokos			
III.3	Gautinos finansavimo sumos		0	0
III.4	Gautinos sumos už turto naudojimą, parduotas prekes, turta, paslaugas		3858,5	3824,78
III.5	Sukauptos gautinos sumos		13216,62	21874,2
III.6	Kitos gautinos sumos			
IV.	Trumpalaikės investicijos			
V.	Pinigai ir pinigų ekvivalentai		7339,71	5547,63
	IŠ VISO TURTO:		536621,08	548779,63
D.	FINANSAVIMO SUMOS		517016,02	521200,84
I.	Iš valstybės biudžeto		150,13	0
II.	Iš savivaldybės biudžeto		510023,12	513222,07
III.	Iš Europos Sąjungos, užsienio valstybių ir tarptautinių organizacijų		906,51	1359,34
IV.	Iš kitų šaltinių		5936,26	6619,43
E.	ISPAREIGOJIMAI		9492,46	17737,16
I.	Ilgalaikiai įsipareigojimai			
I.1	Ilgalaikiai finansiniai įsipareigojimai			
I.2	Ilgalaikiai atidėjimai			
I.3	Kiti ilgalaikiai įsipareigojimai			

II.	Trumpalaikiai įsipareigojimai		9492,46	17737,16
II.1	Ilgalaikių atidėjinių einamųjų metų dalis ir trumpalaikiai atidėjiniai			
II.2	Ilgalaikių įsipareigojimų einamųjų metų dalis			
II.3	Trumpalaikiai finansiniai įsipareigojimai			
II.4	Mokėtinės subsidijos, dotacijos ir finansavimo sumos			
II.5	Mokėtinės sumos į Europos Sąjungos biudžetą			
II.6	Mokėtinės sumos į biudžetus ir fondus			
II.6.1	Gražintinos finansavimo sumos			
II.6.2	Kitos mokėtinės sumos biudžetui			
II.7	Mokėtinės socialinės išmokos			
II.8	Gražintini mokesčiai, įmokos ir jų permokos			
II.9	Tiekėjams mokėtinės sumos		719,29	68,5
II.10	Su darbo santykiais susiję įsipareigojimai			0
II.11	Sukauptos mokėtinės sumos		8773,17	17668,66
II.12	Kiti trumpalaikiai įsipareigojimai			
F.	GRYNASIS TURTAS		10112,6	9841,63
I.	Dalininkų kapitalas			
II.	Rezervai			
II.1	Tikrosios vertės rezervas			
II.2	Kiti rezervai			
III.	Nuosavybės metodo įtaka			
IV.	Sukauptas perviršis ar deficitas		10112,6	9841,63
IV.1	Einamųjų metų perviršis ar deficitas		270,97	-5381,93
IV.2	Ankstesnių metų perviršis ar deficitas		9841,63	15223,56
G.	MAŽUMOS DALIS			
	IŠ VISO FINANSAVIMO SUMŲ, ĮSIPAREIGOJIMŲ, GRYNOJO TURTO IR		536621,08	548779,63


Direktoriaus pavaduotoja ugdymui, pavaduojanti Regos centro direktorių
(viešojo sektoriaus subjekto vadovas arba jo įgaliotas administracijos
vadovas)


(parašas)

Nijolė Bielskienė

(vardas ir pavardė)

Vyriausioji buhalterė
(vyriausiasis buhalteris (bhalteris))


(parašas)

Margarita Zelbienė

(vardas ir pavardė)

**(Žemesniojo lygio viešojo sektoriaus subjektų, išskyrus mokesčių fondus ir išteklių fondus,
veiklos rezultatų ataskaitos forma)**

Petro Avižonio regos centras

(viešojo sektoriaus subjekto arba viešojo sektoriaus subjektų grupės pavadinimas)

190530120, Papilės g. 3. Šiauliai

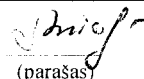
(viešojo sektoriaus subjekto, parengusio veiklos rezultatų ataskaitą
arba konsoliduotąją veiklos rezultatų ataskaitą, kodas, adresas)**VEIKLOS REZULTATŲ ATASKAITA****PAGAL 2019 M. BIRŽELIO 30 D. DUOMENIS**

2019-08-12 Nr.ISD-181/2

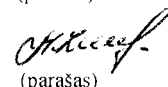
(data)

Pateikimo valiuta ir tikslumas: eurai arba tūkstančiais eurų

Eil. Nr.	Straipsniai	Pastabos Nr.	Ataskaitinis laikotarpis	Praėjęs ataskaitinis laikotarpis
A.	PAGRINDINĖS VEIKLOS PAJAMOS		321471,33	305667,38
I.	FINANSAVIMO PAJAMOS		293462,91	272654,1
I.1.	Iš valstybės biudžeto		71178,15	59827,51
I.2.	Iš savivaldybių biudžetų		218536,53	210771,53
I.3.	Iš ES, užsienio valstybių ir tarptautinių organizacijų lėšų		452,83	450,76
I.4.	Iš kitų finansavimo šaltinių		3295,4	1604,3
II.	MOKESČIŲ IR SOCIALINIŲ ĮMOKŲ PAJAMOS			
III.	PAGRINDINĖS VEIKLOS KITOS PAJAMOS		28008,42	33013,28
III.1.	Pagrindinės veiklos kitos pajamos		28008,42	33013,28
III.2.	Pervestinių pagrindinės veiklos kitų pajamų suma			
B.	PAGRINDINĖS VEIKLOS ŠAŪAUDOS		321200,36	304755,05
I.	DARBO UŽMOKESČIO IR SOCIALINIO DRAUDIMO		264348,88	233132,93
II.	NUSIDĖVĖJIMO IR AMORTIZACIJOS		5239,6	3571,48
III.	KOMUNALINIŲ PASLAUGŲ IR RYŠIŲ		16670,75	15632,32
IV.	KOMANDIRUOČIŲ			
V.	TRANSPORTO			
VI.	KVALIFIKACIJOS KĖLIMO		659	476,24
VII.	PAPRASTOJO REMONTO IR EKSPLOATAVIMO		65,34	755,61
VIII.	NUVERTĖJIMO IR NURAŠYTŲ SUMŲ			
IX.	SUNAUDOTŲ IR PARDUOTŲ ATSARGŲ SAVIKAINA		28067,89	32911,72
X.	SOCIALINIŲ ĮSMOKŲ		125,67	
XI.	NUOMOS			
XII.	FINANSAVIMO			
XIII.	KITŲ PASLAUGŲ		6023,23	18274,75
XIV.	KITOS			
C.	PAGRINDINĖS VEIKLOS PERVIRŠIS AR DEFICITAS		270,97	912,33
D.	KITOS VEIKLOS REZULTATAS			
I.	KITOS VEIKLOS PAJAMOS			
II.	PERVESTINOS Į BIUDŽETĄ KITOS VEIKLOS PAJAMOS			
III.	KITOS VEIKLOS ŠAŪAUDOS			
E.	FINANSINĖS IR INVESTICINĖS VEIKLOS REZULTATAS			
F.	APSKAITOS POLITIKOS KEITIMO IR ESMINIŲ APSKAITOS KLAI DŲ TAISYMO ĮTAKA			
G.	PELNO MOKESTIS			
H.	GRYNASIS PERVIRŠIS AR DEFICITAS PRIEŠ NUOSAVYBĖS METODO ĮTAKĄ		270,97	912,33
I.	NUOSAVYBĖS METODO ĮTAKA			
J.	GRYNASIS PERVIRŠIS AR DEFICITAS		270,97	912,33
I.	TENKANTIS KONTROLIUOJANČIAJAM SUBJEKTUI			
II.	TENKANTIS MAŽUMOS DALIAI			

Direktorius pavaduotoja ugdymui, pavaduojanti Regos centro direktorių
(viešojo sektoriaus subjekto vadovas arba jo įgaliotas administracijos vadovas)Vyriausioji buhalterė
(vyriausiasis buhalteris (buhalteris))

(parašas)

Nijolė Bielskienė
(vardas ir pavardė)

(parašas)

Margarita Zelbicnė
(vardas ir pavardė)